



Edição Especial da série FDR

Especificações

				
Nome do Produto	FOR SE Lite G35	FOR SE Lite G35	FOR SE Lite G43	FOR SE Lite G43
Nome do Modelo	Mars1417XF-GSI	Mars1417XF-CSI	Mars 1717XF-GSI	Mars 1717XF-GSI
Cintilador	GOS (Oxissulfeto de Gadolínio)	CsI (Lodeto de Césio)	GOS (Oxissulfeto de Gadolínio)	CsI (Oxissulfeto de Gadolínio)
Detector de tamanho	460x 384x 15mm (Aprox.)	460 x 384 x 15mm (Aprox.)	460 x 460 x 15mm (Aprox.)	460 x 460 x 15mm (Aprox.)
Peso	Aprox. 3.0kg (Inclui bateria)	Aprox. 3.0kg (Inclui bateria)	Aprox. 4.0kg (Inclui bateria)	Aprox. 4.0kg (Inclui bateria)

Carregador de bateria, 2 baterias estão incluídas no pacote padrão.

Partes Opcionais

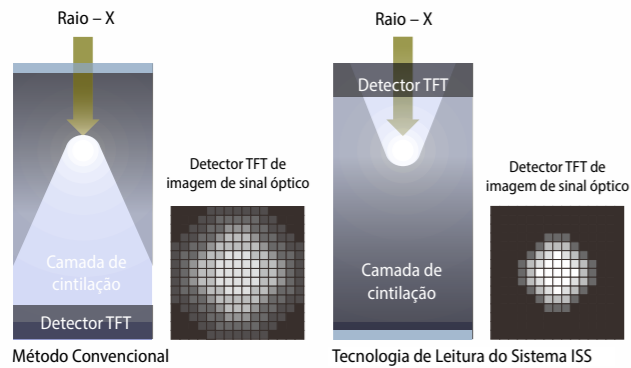


DC Cabo

Aparência externa e especificações são sujeitos a mudanças sem aviso.
Console FOR SE (nome Model: DR-ID330CI) não está incluído no componente da série. Série FOR SE lite e Console FOR SE são independentes da perspectiva regulatória.
Para os detalhes da informação regulatória e disponibilidade no seu país, por favor, contate nosso representante local.
Todos os produtos requerem a aprovação regulatória de importação do país.

FDR SE Lite ^{NEW} Series
G35 | G43 | C35 | C43

Uma tecnologia excepcional



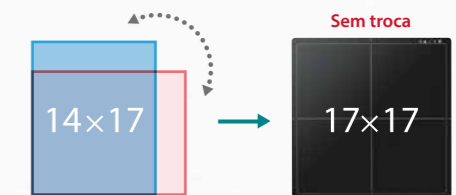
Equipado com tecnologia da amostra irradiada lateral (ISS), que posiciona sua captura eletrônica (TFTs) na lateral da irradiação, em contraste com os detectores tradicionais.



17 x 17 cassette remove o manuseio desnecessário de cassete




O cassette de formato quadrado 17x17 permite melhorias no fluxo de trabalho pela remoção de requerimento de troca de cassete horizontalmente ou verticalmente durante o exame.



IPX4 à prova d'água

Estruturado para prevenir a infiltração de líquidos, o aparelho está em conformidade ao IPX4 e formato plano de fácil limpeza. Não há necessidade de preocupar-se que os fluidos como sangue ou vômito possam entrar no aparelho.



Exibição rápida de imagens encurtando grandemente o tempo de exame

A radiografia digital não requer etapas para imagem e para fornecer resultados de imagem instantaneamente. A eficiência no ciclo de exames melhora os resultados clínicos como tempos de exame reduzidos e maior conforto do paciente.

CR



FDR



- ▶ Transferência de Imagem Instantânea
- ▶ Verificação rápida de imagem
- ▶ Fluxo de trabalho simples



Connectável com Console FDR SE*

Imagem Otimizada de Raio-X com tecnologia de processamento de imagem avançada

Mais simples, mais eficiente com fluxo de trabalho melhorado para o radiologista, nosso processamento avançado de imagens fornece imagens em alta qualidade com impacto reduzido para os pacientes.

*Console FDR SE (Nome do Modelo: DR-ID 330CL) não está incluído no componente da Série FDR SE Lite.



Edição Especial da série FDR

Especificações



Nome do Produto	FOR SE Lite G35	FOR SE Lite G35	FOR SE Lite G43	FOR SE Lite G43
Nome do Modelo	Mars1417XF-GSI	Mars1417XF-CSI	Mars 1717XF-GSI	Mars 1717XF-GSI
Cintilador	GOS (Oxissulfeto de Gadolínio)	CsI (Iodeto de Césio)	GOS (Oxissulfeto de Gadolínio)	CsI (Oxissulfeto de Gadolínio)
Detector de tamanho	460x 384x 15mm (Aprox.)	460 x 384 x 15mm (Aprox.)	460 x 460 x 15mm (Aprox.)	460 x 460 x 15mm (Aprox.)
Peso	Aprox. 3.0kg (Inclui bateria)	Aprox. 3.0kg (Inclui bateria)	Aprox. 4.0kg (Inclui bateria)	Aprox. 4.0kg (Inclui bateria)

Carregador de bateria, 2 baterias estão incluídas no pacote padrão.

Partes Opcionais



DC Cabo

Aparência externa e especificações são sujeitos a mudanças sem aviso.
 Consolo FOR SE (nome Model: DR-ID330CI) não está incluído no componente da série. Série FOR SE lite e Console FOR SE são independentes da perspectiva regulatória.
 Para os detalhes da informação regulatória e disponibilidade no seu país, por favor, contate nosso representante local.
 Todos os produtos requerem a aprovação regulatória de importação do país.

FDR SE Lite ^{NEW} Series
 G35 | G43 | C35 | C43